

Inspectoratul pentru Situații de Urgență
„Petrodava” al județului Neamț

**ANALIZA STATISTICĂ
A SITUAȚILOR DE URGENȚĂ
PRODUSE ÎN LUNA MARTIE 2022**

I. ACTIVITATEA OPERATIVĂ



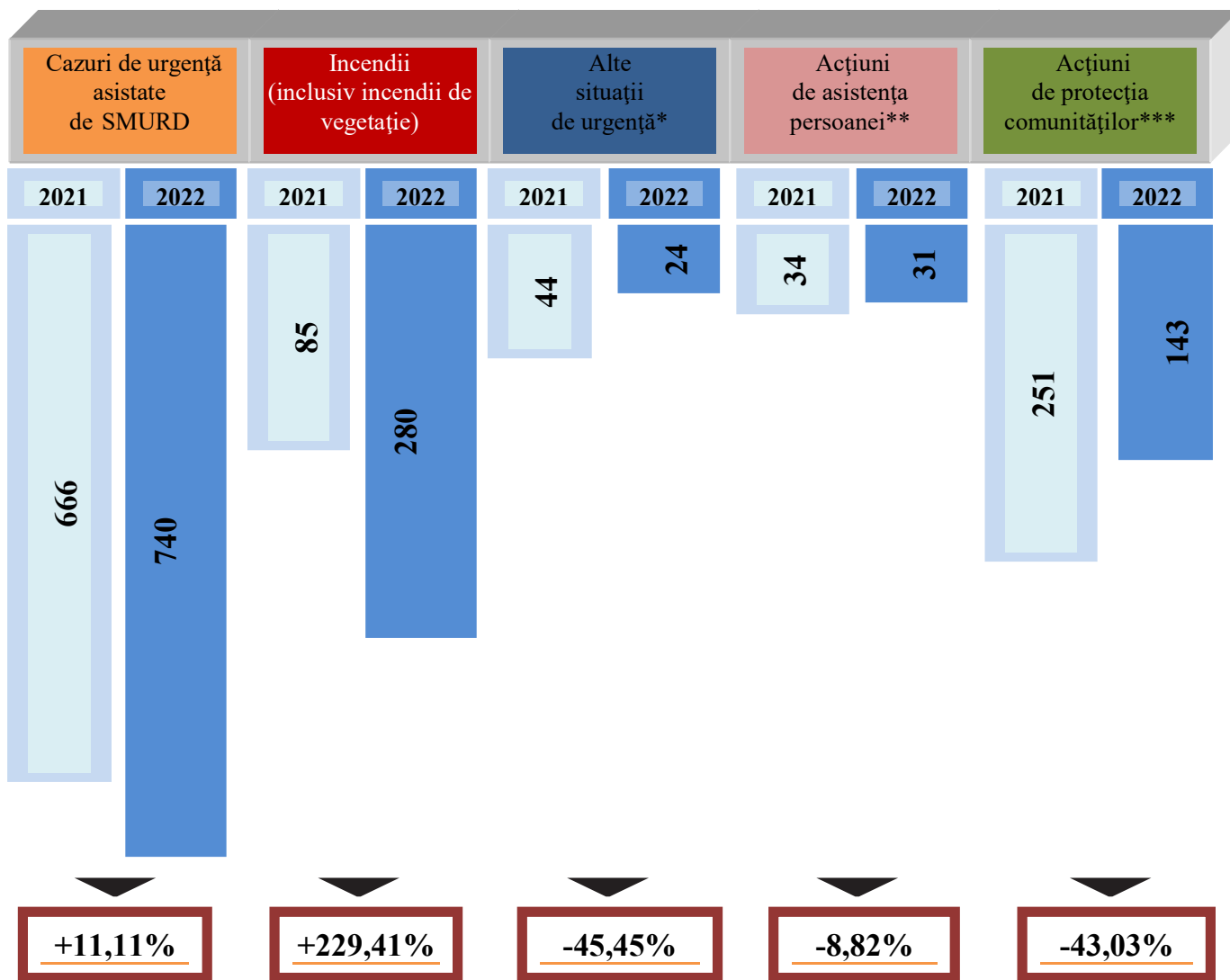
În luna martie 2022, în zona de competență a Inspectoratului pentru Situații de Urgență „Petrodava” al județului Neamț s-au produs **1218** de evenimente care au necesitat intervenția serviciilor profesionale, voluntare și private pentru situații de urgență (în medie 39,29 pe zi), numărul evenimentelor la care s-a intervenit cu forțe specializate crescând cu **12,36%** față de perioada similară din anul anterior când s-au produs **1084** de evenimente.

740 cazuri de urgență asistate de SMURD	280 incendii (inclusiv incendii de vegetație și altele)	24 alte situații de urgență	31 acțiuni de asistență persoanei	143 acțiuni de protecția comunităților
60,76%	22,99%	1,97%	2,55%	11,74%

De asemenea, forțele noastre de intervenție au mai fost solicitate în **43** situații, la care însă nu s-a intervenit din diverse motive:

- echipajele au fost întoarse din drum, întrucât nu mai era necesară deplasarea acestora la locul evenimentului în **19** situații, din care 14 la echipajele de stingere și 5 la echipajele SMURD;
- echipajele au ajuns la locul evenimentului, însă nu au acționat în **20** de situații, deoarece în 6 situații au fost rezolvate de SVSU, iar în 14 situații persoanele au refuzat evaluarea medicală de specialitate;
- echipajele au ajuns la adresa indicată, dar au constatat că evenimentul nu s-a produs sau pacientul nu exista în **4** situații, din care 2 la echipajele de stingere și 2 la echipajele SMURD.

SITUAȚIA COMPARATIVĂ A SITUAȚIILOR DE URGENȚĂ



***Alte situații de urgență:** misiuni pirotehnice, alunecări de teren, fenomene meteo periculoase, înlăturarea efectelor inundațiilor, avarii la utilități publice etc.

** **Asistență persoane:** degajări de persoane în urma exploziilor, prăbușirii sau accidentelor de muncă și rămase blocate în apartament, ascensor, la înălțime etc.

*** **Acțiuni pentru protecția comunităților:** asigurare măsuri de apărare împotriva incendiilor la accidente de circulație și pe timpul desfășurării de evenimente publice, protecția mediului, salvări de animale, activități de recunoașteri în teren, exerciții cu forțe și mijloace în teren etc.

În vederea reducerii timpului de răspuns la intervenții, în scopul limitării pagubelor, serviciile voluntare pentru situații de urgență din județul Neamț au acționat singure sau în sprijinul forțelor profesionale pentru **71** misiuni la incendii, **142** misiuni pentru incendii de vegetație și altele, **1** misiune pentru asistența persoanelor, **1** misiune pentru protecția mediului, **18** misiuni pentru alte intervenții, **2** misiuni de asigurare/ supraveghere zonă și **27** misiuni de recunoaștere în teren și instruire.



Misiuni executate de SVSU, în cooperare cu serv.prof.și singure pe unități administrativ-teritoriale:

Situatii de urgență produse în luna martie 2022							
Nr. crt.	Localitatea	Incendii (inclusiv incendii de vegetație și altele)		Asistența persoanelor în coop.cu serv.prof.	Protecția mediului în coop.cu serv.prof.	Alte intervenții în coop.cu serv.prof.	Recunoașteri în teren în coop.cu servprof.
		În cooperare cu serv.prof.	Stinse de SVSU				
1.	AGAPIA	5	0	0	0	0	0
2.	ALEXANDRU CEL BUN	4	0	0	0	1	0
3.	BAHNA	0	0	0	0	0	0
4.	BĂLTĂTEȘTI	4	0	0	0	0	1
5.	BICAZ	1	2	0	0	0	1
6.	BICAZ-CHEI	3	0	0	0	0	0
7.	BICAZU ARDELEAN	0	1	0	0	0	1
8.	BÂRA	1	0	0	0	0	0
9.	BÂRGĂUANI	1	1	0	0	0	0
10.	BODEȘTI	0	4	0	0	0	0
11.	BOGHICEA	1	1	0	0	0	0
12.	BORCA	6	0	0	0	0	0
13.	BORLEȘTI	8	0	0	0	0	0
14.	BOTEȘTI	2	0	0	0	0	1
15.	BOZIENI	1	1	0	0	0	0
16.	BRUSTURI	4	1	0	0	0	1
17.	CEAHLĂU	0	0	0	0	0	0
18.	CÂNDEȘTI	0	0	0	0	0	0
19.	CORDUN	2	0	0	0	1	0
20.	COSTIȘA	0	1	0	0	0	1
21.	CRĂCĂOANI	3	1	0	0	1	0
22.	DAGĂTA (jud. Iași)	0	0	0	0	0	0
23.	DĂMUC	1	0	0	0	0	0
24.	DOBRENI	3	0	0	0	0	1
25.	DOCHIA	0	0	0	0	0	0
26.	DOLJEȘTI	3	0	0	0	1	0
27.	DRĂGĂNEȘTI	3	0	0	0	0	0
28.	DRAGOMIREȘTI	2	0	0	0	0	0
29.	DULCEȘTI	3	0	0	0	0	0
30.	DUMBRAVA ROȘIE	4	0	0	0	0	0
31.	FARCAȘA	4	0	0	0	0	0
32.	FĂUREI	0	0	0	0	0	0
33.	FILIFEȘTI (jud. Bacău)	0	0	0	0	0	0
34.	GĂDINȚI	2	0	0	0	0	1
35.	GHERĂEȘTI	0	0	0	0	1	1
36.	GHINDĂOANI	5	1 (misiune executată de SVSU Bodești)	0	0	0	0
37.	GÂRCINA	4	0	0	0	0	0
38.	GIROV	3	0	0	0	0	1
39.	GRINȚIEȘ	4	0	0	1	0	0
40.	GRUMĂZEȘTI	6	0	0	0	1	1
	HANGU	1	0	0	0	0	0
41.	HORIA	3	0	0	0	0	1
42.	ICUȘEȘTI	1	0	0	0	0	0
43.	ION CREANGĂ	1	0	0	0	0	1
44.	MĂRGINENI	1	2	0	0	0	0
45.	MIRCEȘTI (jud. Iași)	1	0	0	0	0	0
46.	MOLDOVENI	0	0	0	0	0	0
47.	NEGREȘTI	2	1	0	0	0	0
48.	ONICENI	2	3	0	0	0	0
49.	PÂNCEȘTI	0	1	0	0	0	1

Situatii de urgență produse în luna martie 2022

Nr. crt.	Localitatea	Incendii (inclusiv incendii de vegetație și altele)		Asistența persoanelor în coop.cu serv.prof.	Protecția mediului în coop.cu serv.prof.	Alte intervenții în coop.cu serv.prof.	Recunoașteri în teren în coop.cu serv.prof.
		În cooperare cu serv.prof.	Stinse de SVSU				
50.	PĂSTRĂVENI	1	0	0	0	0	1
51.	PETRICANI	3	2	0	0	0	1
52.	PIATRA NEAMȚ	0	0	0	0	0	0
53.	PIATRA ȘOIMULUI	1	4	0	0	0	0
54.	PÂNGĂRAȚI	3	1	0	0	1	1
55.	PIPIRIG	3	0	0	0	0	1
56.	PODOLENI	2	0	0	0	0	1
57.	POIANA TEIULUI	5	0	0	0	0	0
58.	POIENARI	3	0	0	0	0	1
59.	RĂCHITENI	1	0	0	0	0	0
60.	RĂUCEȘTI	8	0	0	0	0	1
61.	RĂZBOIENI	1	0	0	0	0	0
62.	REDIU	0	0	0	0	0	1
63.	ROMAN	6	0	0	0	1	0
64.	ROMĂNI	2	0	0	0	0	0
65.	ROZNOV	7	0	0	0	0	0
66.	RUGINOASA	1	0	0	0	0	0
67.	SĂBĂOANI	0	0	0	0	0	0
68.	SAGNA	0	0	0	0	0	0
69.	SĂVINEȘTI	2	0	0	0	0	0
70.	SECUIENI	2	0	0	0	1	0
71.	STĂNIȚA	1	0	0	0	1	0
72.	ȘTEFAN CEL MARE	3	0	0	0	1	0
73.	TĂMAȘENI	1	1	0	0	1	0
74.	TANSA	1	0	0	0	0	0
75.	TARCĂU	0	0	0	0	1	0
76.	TAȘCA	0	0	0	0	0	0
77.	TAZLĂU	0	1	0	0	0	0
78.	ȚIBUCANI	0	0	0	0	0	1
79.	TIMIȘEȘTI	2	0	0	0	0	0
80.	TÂRGU NEAMȚ	3	0	0	0	7	1
81.	TRIFEȘTI	1	0	0	0	0	0
82.	TUPILAȚI	1	0	0	0	0	1
83.	URECHENI	1	1	1	0	0	1
84.	VALEA URSULUI	4	0	0	0	0	0
85.	VĂLENI	1	0	0	0	0	0
86.	VĂNATORI-NEAMȚ	7	0	0	0	0	1
87.	ZĂNEȘTI	0	0	0	0	0	0
TOTAL		182	31	1	1	20	27

În luna **martie 2022** unitatea noastră nu a coordonat **nicio misiune** de salvare din mediul montan, de către Serviciul Public Salvamont Neamț, spre deosebire de aceeași perioadă din anul anterior, când a coordonat **o misiune** de degajare a unui autoturism blocat pe DJ 155F, de către Serviciul Public Salvamont Neamț în stațiunea Durău.

II. INTERVENȚIA LA INCENDII

În cursul lunii martie 2022, numărul de incendii produse în zona de competență a unității a crescut, respectiv cu **130,95%**, de la **42** în martie 2021, la **97** în martie 2022 (în medie 3,13/zi).

Statistica incendiilor pe unități administrativ-teritoriale:

Nr. crt.	Localitatea	Incendii		
		2021	2022	Dinamică
1.	AGAPIA	1	6	5
2.	ALEXANDRU CEL BUN	0	1	1
3.	BAHNA	1	0	-1
4.	BALTATESTI	0	0	0
5.	BICAZ	0	2	2
6.	BICAZ-CHEI	0	2	2
7.	BICAZU ARDELEAN	0	1	1
8.	BÂRA	0	0	0
9.	BÂRGAUANI	0	0	0
10.	BODESTI	0	0	0
11.	BOGHICEA	0	1	1
12.	BORCA	0	2	2
13.	BORLESTI	1	4	3
14.	BOTESTI	0	2	2
15.	BOZIENI	0	1	1
16.	BRUSTURI	0	1	1
17.	CEAHLAU	0	0	0
18.	CÂNDESTI	1	0	-1
19.	CORDUN	1	1	0
20.	COSTISA	0	0	0
21.	CRACAOANI	3	2	-1
22.	DAGĂTA (jud. Iași)	1	0	-1
23.	DAMUC	0	1	1
24.	DOBRENI	0	1	1
25.	DOCHIA	0	0	0
26.	DOLJESTI	0	0	0
27.	DRAGANESTI	0	1	1
28.	DRAGOMIRESTI	0	0	0
29.	DULCESTI	0	1	1
30.	DUMBRAVA ROSIE	1	0	-1
31.	FARCASA	0	1	1
32.	FAUREI	0	0	0
33.	FILIPESTI (jud. Bacău)	2	0	-2
34.	GADINTI	0	1	1
35.	GHERAESTI	1	0	-1
36.	GHINDAOANI	0	0	0
37.	GÂRCINA	0	3	3
38.	GIROV	0	3	3
39.	GRINTIES	0	2	2
40.	GRUMAZESTI	1	3	2

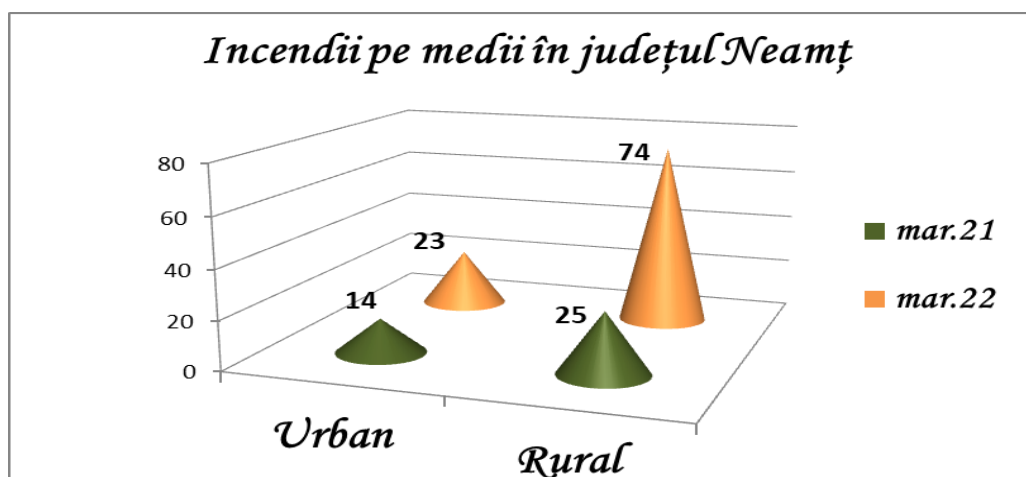
NESECRET

Nr. crt.	Localitatea	Incendii		
		2021	2022	Dinamică
41.	HANGU	0	0	0
42.	HORIA	0	1	1
43.	ICUSESTI	0	0	0
44.	ION CREANGA	0	0	0
45.	MARGINENI	1	0	-1
46.	MIRCESTI (jud. Iași)	0	0	0
47.	MOLDOVENI	0	0	0
48.	NEGRESTI	1	1	0
49.	ONICENI	0	1	1
50.	PANCESTI	0	0	0
51.	PASTRAVENI	0	1	1
52.	PETRICANI	2	0	-2
53.	PIATRA NEAMT	5	6	1
54.	PIATRA SOIMULUI	0	0	0
55.	PÂNGARATI	0	0	0
56.	PIPIRIG	0	2	2
57.	PODOLENI	0	1	1
58.	POIANA TEIULUI	2	3	1
59.	POIENARI	0	2	2
60.	RACHITENI	0	0	0
61.	RAUCESTI	1	2	1
62.	RAZBOIENI	1	0	-1
63.	REDIU	0	0	0
64.	ROMAN	4	7	3
65.	ROMANI	1	0	-1
66.	ROZNOV	2	3	1
67.	RUGINOASA	0	0	0
68.	SABAOANI	0	0	0
69.	SAGNA	1	0	-1
70.	SAVINESTI	0	1	1
71.	SECUIENI	0	2	2
72.	STANITA	0	1	1
73.	STEFAN CEL MARE	0	1	1
74.	TAMASENI	0	1	1
75.	TANSA	0	0	0
76.	TARCAU	0	0	0
77.	TASCA	0	0	0
78.	TAZLAU	0	0	0
79.	TIBUCANI	0	0	0
80.	TIMISESTI	2	2	0
81.	TÂRGU NEAMT	3	5	2
82.	TRIFESTI	0	0	0
83.	TUPILAȚI	0	1	1
84.	URECHENI	0	0	0
85.	VALEA URSULUI	0	1	1
86.	VALENI	0	2	2
87.	VÂNATORI-NEAMT	2	7	5
88.	ZANESTI	0	0	0

Nr. crt.	Localitatea	Incendii		
		2021	2022	Dinamică
Total		42	97	55

Toate cele **97 de incendii** s-au produs pe teritoriul județului Neamț, din care **23** s-au produs în **mediul urban** (23,71% din totalul incendiilor) și **74** în **mediul rural** (76,29% din totalul incendiilor).

1. DISTRIBUȚIA INCENDIILOR URBAN-RURAL ÎN JUDEȚUL NEAMȚ




În continuare, incidența producerii incendiilor este mai mare în **mediul rural**, iar una din principala cauză a izbucnirii acestora o reprezintă **focul deschis în spații deschise**.

2. PONDERA LA INCENDII



martie 2021
42 incendii



martie 2022
97 incendii

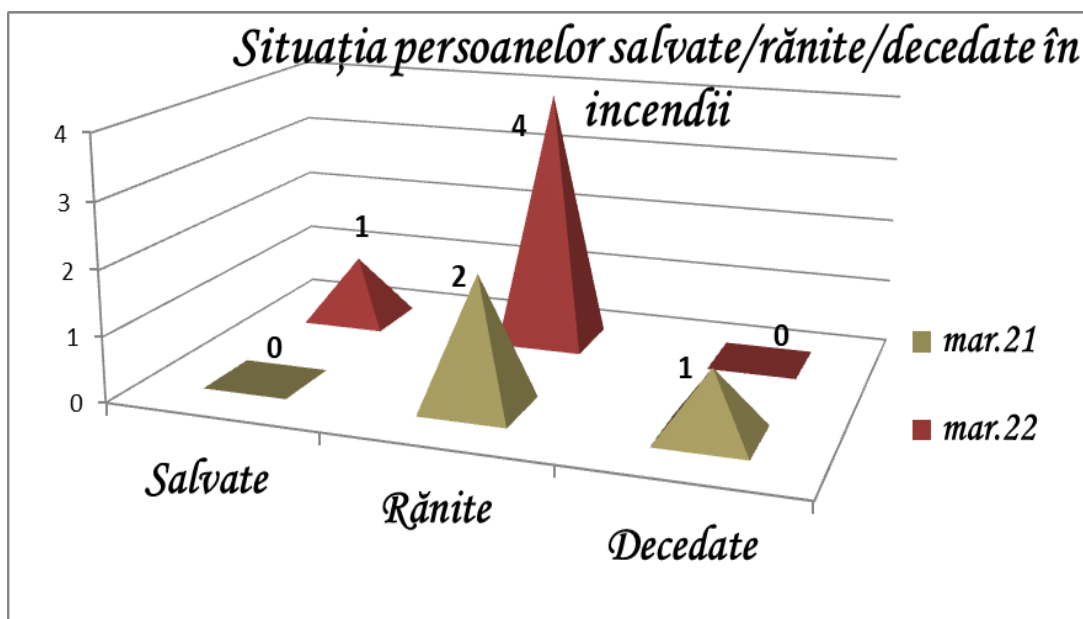
+130,95%

3. SITUAȚIA COMPARATIVĂ A CAUZELOR INCENDIILOR (ALTELE DECÂT CELE DE VEGETAȚIE), ÎN JUDEȚUL NEAMȚ

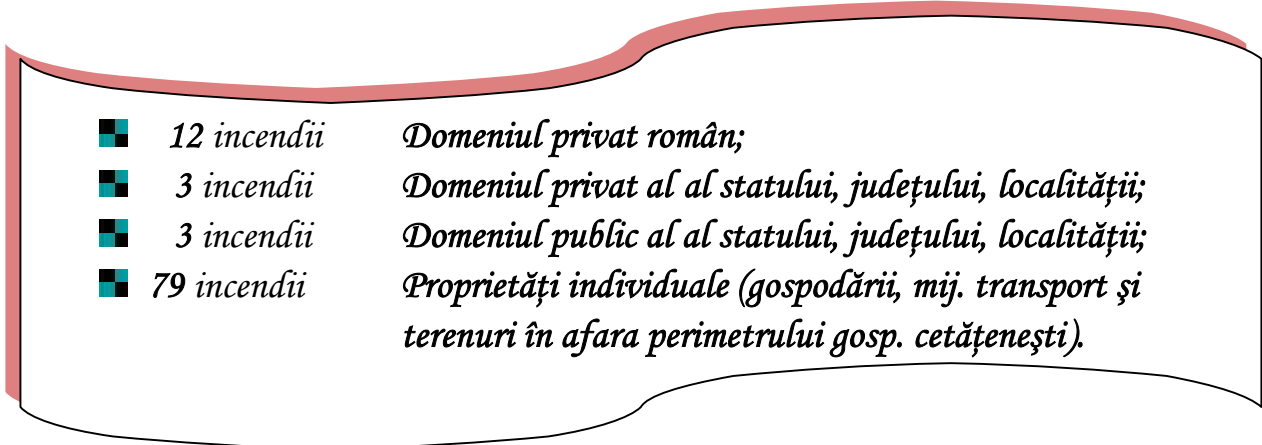
Tip cauză de incendiu	2021	2022	Dinamica
Acțiune intenționată	5	5	0
Autoaprindere sau reacții chimice	0	2	2
Aparate electrice sub tensiune nesupravegheate	1	3	2
Cenușă, jar și scântei de la sistemele de încălzit	2	10	8
Coș, burlan de fum defect sau necurațat	5	15	10
Defecțiuni tehnice de exploatare	0	3	3
Foc deschis în spații închise (lumânări, făclii, chibrituri, brichete)	0	3	3
Focul deschis	4	36	32
Fumatul	3	4	1
Instalații electrice defecte	12	10	2
În curs de stabilire	0	1	1
Jocul copiilor cu focul	1	1	0
Mijloace de încălzire improvizate	3	1	-2
Mijloace de încălzire nesupravegheate	1	0	-1
Scântei mecanice, electrostatice și frecare	1	1	0
Sisteme de încălzire defecte	1	1	0
Scurgeri (scăpări) de gaze	0	1	1
TOTAL	39	97	58

Pagubele rezultate în urma incendiilor au fost estimate la cca. **266 mii lei**, însă intervenția serviciilor profesionale și voluntare a condus la limitarea pagubelor, fiind salvate bunuri în valoare estimată de cca. **1327 mii lei**.

În luna martie 2022 incendiile nu au produs doar pagube materiale ci și victime omenești, **4** persoane au fost rănite iar **1** copil a fost salvat, spre deosebire de aceeași perioadă a anului trecut când **1** persoană a decedat iar **2** persoane au fost rănite.



Repartiția incendiilor pe tipuri de proprietăți în județul Neamț, este următoarea:



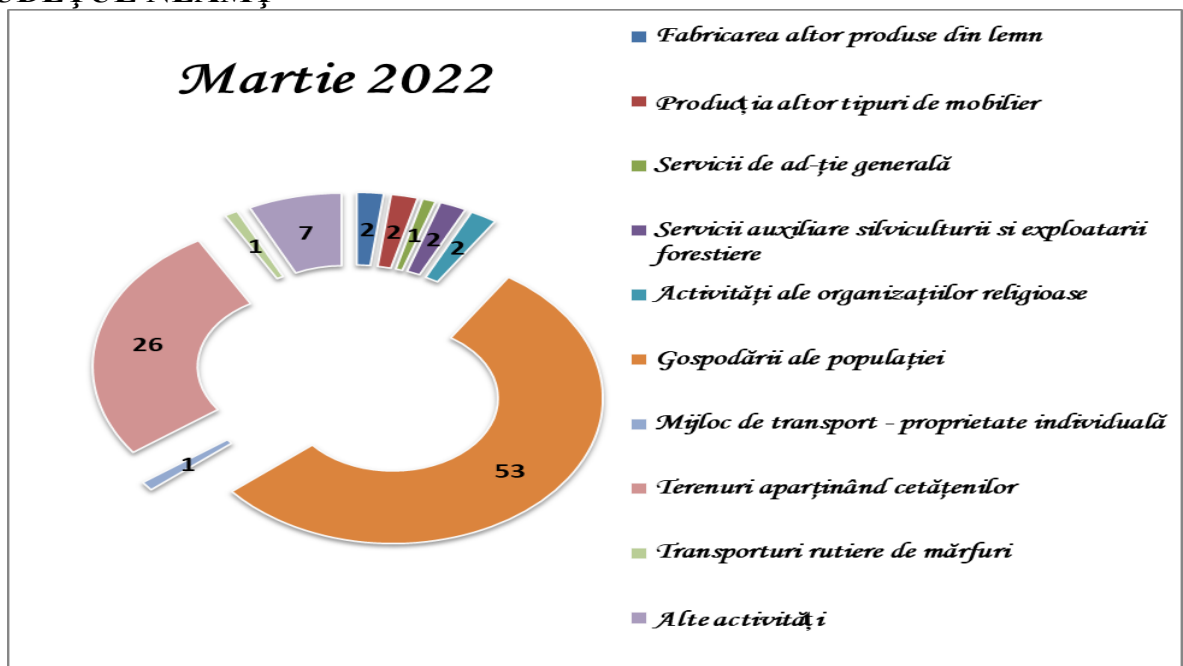
Proprietățile individuale rămân în continuare cu cea mai mare frecvență de producere din totalul incendiilor. Numărul incendiilor izbucnite la locuințele și anexele cetățenilor a crescut cu cca. **100,0%**, de la **26** în martie 2021 la **52** în martie 2022.

4. INCENDII PRODUSE LA LOCUINȚE ȘI ANEXE



mai multe incendii cu 103,85%

5. DISTRIBUȚIA PE RAMURI ECONOMICE A INCENDIILOR PRODUSE ÎN JUDEȚUL NEAMȚ



6. INCENDII DE VEGETAȚIE USCATĂ ȘI ALTELE

În luna **martie 2022**, în zona de competență a inspectoratului au avut loc **183** de incendii de vegetație uscată și altele (coșuri de fum) – fără pagube materiale, spre deosebire de anul anterior când au fost înregistrate **46** incendii de vegetație.

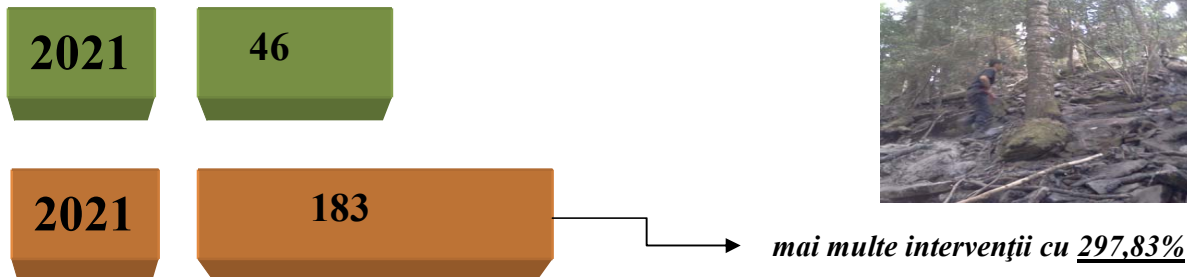
Statistica incendiilor de vegetație uscată și altele pe unități administrativ-teritoriale:

Nr. crt.	Localitatea	Incendii de vegetație și altele		
		2021	2022	Dinamică
89.	AGAPIA	3	3	0
90.	ALEXANDRU CEL BUN	0	4	4
91.	BAHNA	0	0	0
92.	BALTATESTI	1	4	3
93.	BICAZ	0	3	3
94.	BICAZ-CHEI	0	1	1
95.	BICAZU ARDELEAN	0	0	0
96.	BÂRA	0	1	1
97.	BÂRGAUANI	2	3	1
98.	BODESTI	0	4	4
99.	BOGHICEA	0	2	2
100.	BORCA	1	4	3
101.	BORLESTI	0	5	5
102.	BOTESTI	1	0	-1
103.	BOZIENI	0	1	1
104.	BRUSTURI	0	5	5
105.	CEAHLAU	0	0	0
106.	CÂNDESTI	0	0	0
107.	CORDUN	1	1	0
108.	COSTISA	0	1	1
109.	CRACAOANI	1	4	3
110.	DAGÂTA (jud. Iași)	0	0	0
111.	DAMUC	0	0	0
112.	DOBRENI	0	2	2
113.	DOCHIA	0	0	0
114.	DOLJESTI	2	3	1
115.	DRAGANESTI	0	2	2
116.	DRAGOMIRESTI	0	2	2
117.	DULCESTI	0	2	2
118.	DUMBRAVA ROSIE	0	4	4
119.	FARCASA	0	3	3
120.	FAUREI	0	0	0
121.	FILIPESTI (jud. Bacău)	0	1	1
122.	GADINTI	0	1	1
123.	GHERAESTI	0	0	0
124.	GHINDAOANI	2	8	6
125.	GÂRCINA	0	1	1
126.	GIROV	0	0	0
127.	GRINTIES	0	2	2
128.	GRUMAZESTI	0	6	6
129.	HANGU	0	2	2

NESECRET

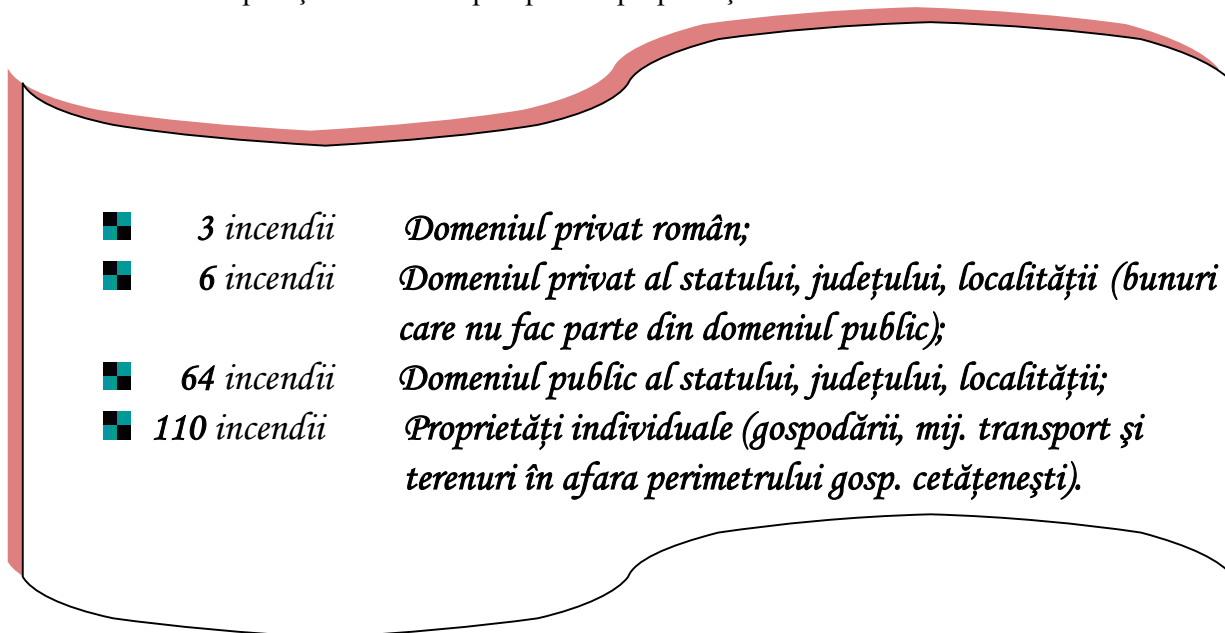
Nr. crt.	Localitatea	Incendii de vegetație și altele		
		2021	2022	Dinamică
130.	HORIA	1	3	2
131.	ICUSESTI	0	1	1
132.	ION CREANGA	3	1	1
133.	MARGINENI	0	2	2
134.	MIRCESTI (jud. Iași)	0	1	1
135.	MOLDOVENI	0	0	0
136.	NEGRESTI	0	3	3
137.	ONICENI	0	4	4
138.	PANCESTI	0	3	3
139.	PASTRAVENI	0	0	0
140.	PETRICANI	1	6	5
141.	PIATRA NEAMT	4	13	9
142.	PIATRA SOIMULUI	1	6	5
143.	PÂNGARATI	1	4	3
144.	PIPIRIG	0	1	1
145.	PODOLENI	0	1	1
146.	POIANA TEIULUI	0	3	3
147.	POIENARI	0	1	1
148.	RACHITENI	0	1	1
149.	RAUCESTI	3	6	3
150.	RAZBOIENI	0	1	1
151.	REDIU	1	0	-1
152.	ROMAN	4	8	4
153.	ROMANI	0	2	2
154.	ROZNOV	0	4	4
155.	RUGINOASA	0	1	1
156.	SABAOANI	1	0	-1
157.	SAGNA	4	1	-3
158.	SAVINESTI	0	2	2
159.	SECUIENI	1	1	0
160.	STANITA	0	0	0
161.	STEFAN CEL MARE	0	2	2
162.	TAMASENI	1	1	0
163.	TANSA	0	1	1
164.	TARCAU	1	0	-1
165.	TASCA	0	0	0
166.	TAZLAU	0	1	1
167.	TIBUCANI	0	0	0
168.	TIMISESTI	0	1	1
169.	TÂRGU NEAMT	2	4	2
170.	TRIFESTI	1	1	0
171.	TUPILAȚI	1	0	-1
172.	URECHENI	0	2	2
173.	VALEA URSULUI	0	3	3
174.	VALENI	0	0	0
175.	VÂNATORI-NEAMT	1	2	1
176.	ZANESTI	0	0	0
Total		46	183	137

6.1. DINAMICA INTERVENȚIILOR PENTRU STINGEREA INCENDIILOR DE VEGETAȚIE ȘI ALTELE



6.2. DISTRIBUȚIA INTERVENȚIILOR PE TIPURI DE INCENDII

6.2.1. Repartiția incendiilor pe tipuri de proprietăți este următoarea:



6.2.2. Repartiția incendiilor pe destinație este următoarea:

Nr.crt.	Destinația producerii incendiului	Nr. incendii	Procent
1.	Centrală termică	3	1,64%
2.	Cimitir	2	1,09%
3.	Curte, grădină	16	8,74%
4.	Depozit furaje	1	0,55%
5.	Dormitor	1	0,55%
6.	Islazuri, pășuni comunale	15	8,20%
7.	Miriște	1	0,55%
8.	Pajiște, pășune ocol silvic	3	1,64%
9.	Pădure-plantatie	1	0,55%
10.	Plantatie (livadă) pomicolă sau viticolă	1	0,55%
11.	Pod, mansardă, acoperiș	13	7,10%
12.	Teren viran	18	9,84%
13.	Vegetație uscată	108	59,02%

III. INTERVENȚIA LA DESCARERARE, PRIM AJUTOR CALIFICAT ȘI ASISTENȚĂ MEDICALĂ DE URGENȚĂ

1. DINAMICA INTERVENȚIILOR SMURD

Numărul solicitărilor pentru acordarea primului ajutor calificat, a asistenței medicale de urgență sau pentru efectuarea operațiunilor de descarcerare a fost în descreștere în luna martie 2022, fiind executate 740 de misiuni (din care 111 intervenții ale echipajului de terapie intensivă mobilă), spre deosebire de martie 2021 când au fost executate 666 misiuni.



Echipele de descarcerare, prim ajutor calificat și terapie intensivă mobilă din cadrul S.M.U.R.D. Neamț au executat misiuni pentru:

- ◆ acordarea primului ajutor calificat și a asistenței medicale de urgență – **641 misiuni**;
- ◆ descarcerarea la accidente rutiere – **1 misiune**;
- ◆ asistența persoanelor blocate în apartamente – **3 misiuni**;
- ◆ epidemii – **3 misiuni**;
- ◆ evenimente de amploare care pot genera situații de urgență (asigurare asistență medicală tabără copii refugiați) – **1 misiune**.

În afara misiunilor pentru acordarea primului ajutor calificat, a asistenței medicale de urgență sau pentru efectuarea operațiunilor de descarcerare s-au mai executat **91** misiuni de verificare a secțiilor ATI de pe raza județului.

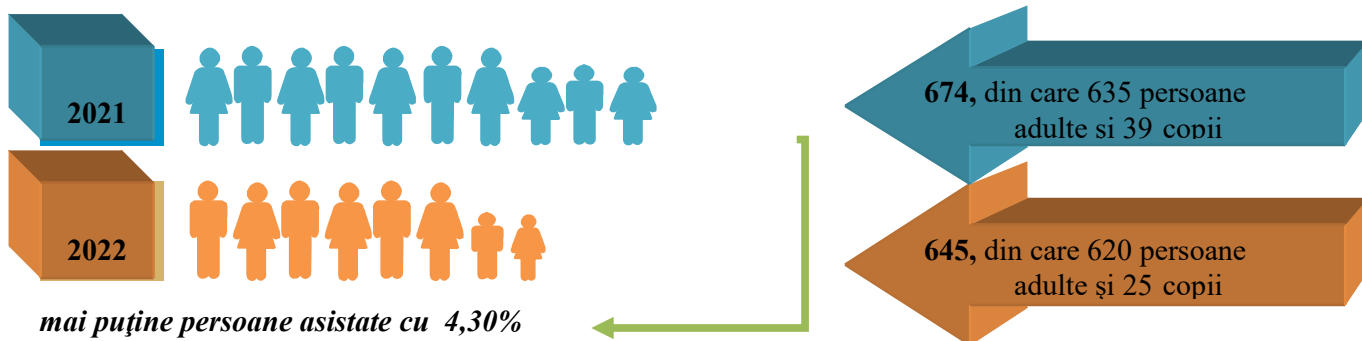
Repartizarea misiunilor SMURD executate pe subunități:

- **DETAȘAMENTUL DE POMPIERI PIATRA NEAMȚ** – 306 misiuni (din care 69 intervenții ale echipajului de terapie intensivă mobilă);
- **DETAȘAMENTUL DE POMPIERI ROMAN** – 288 misiuni (din care 42 intervenții ale echipajului de terapie intensivă mobilă);
- **DETAȘAMENTUL DE POMPIERI TÎRGU NEAMȚ – Garda de intervenție nr. 1** – 111 misiuni;
- **DETAȘAMENTUL DE POMPIERI TÎRGU NEAMȚ – Garda de intervenție nr. 2 Poiana Teiului** – 35 misiuni.

Numărul kilometrilor parcurși de ambulanțele SMURD în luna martie 2022, pe subunități, prezentându-se astfel:

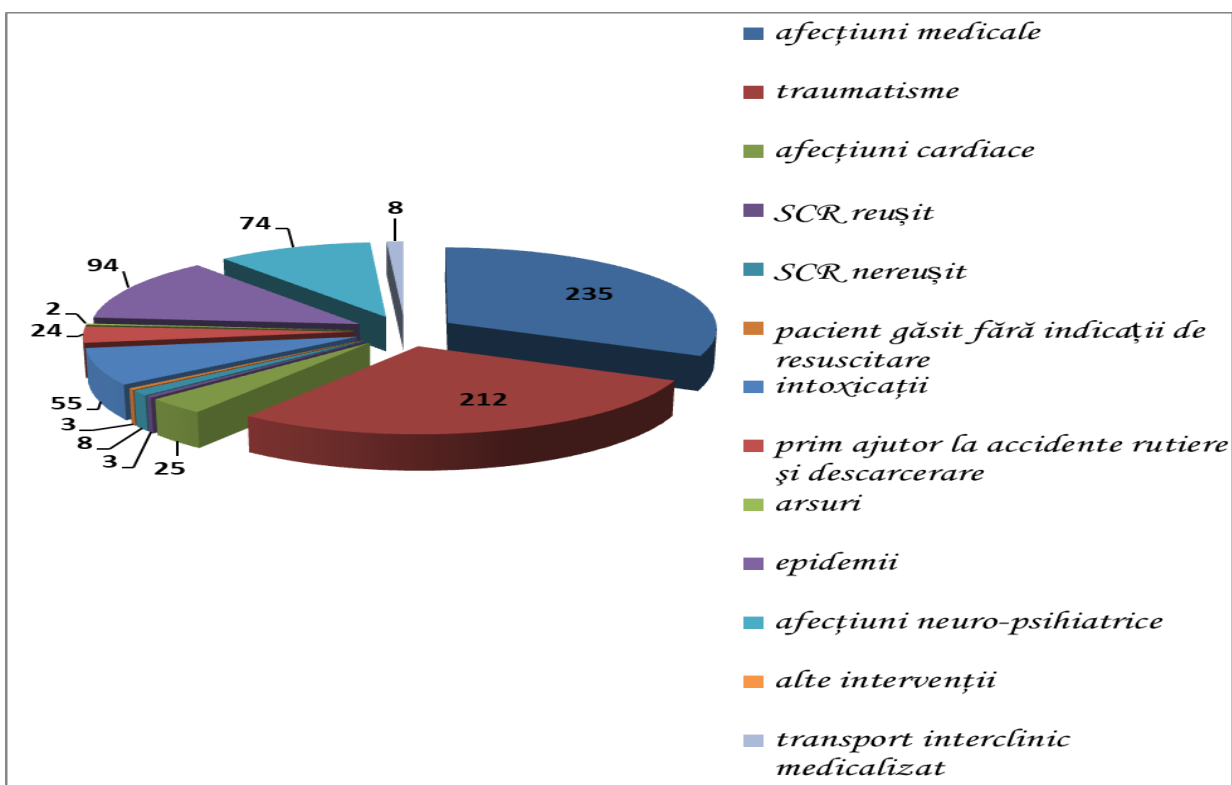
- **DETAȘAMENTUL DE POMPIERI PIATRA NEAMȚ** – 3253 km;
- **DETAȘAMENTUL DE POMPIERI ROMAN** – 2653 km;
- **DETAȘAMENTUL DE POMPIERI TÎRGU NEAMȚ – Garda de intervenție nr. 1** – 1459 km;
- **DETAȘAMENTUL DE POMPIERI TÎRGU NEAMȚ – Garda de intervenție nr. 2 Poiana Teiului** – 504 km.

2. PERSOANE ASISTATE DE ECHIPAJELE SMURD :



Cele mai multe intervenții ale echipajelor SMURD au fost înregistrate în mediul rural, fiind executate 398 de intervenții.

3. ASIGURAREA ASISTENȚEI MEDICALE DE URGENȚĂ



Timpul mediu de răspuns al echipajelor de prim ajutor medical de urgență, terapie intensivă mobilă și ale echipajelor de descarcerare a fost de **15 minute și 47 secunde** (față de **14 minute și 19 secunde** în martie 2021), iar **timpul mediu de intervenție** de **53 minute și 25 secunde** (față **52 minute și 40 secunde** în martie 2021).

Timpul mediu de răspuns al echipajelor de prim ajutor medical de urgență, terapie intensivă mobilă și al echipajelor de descarcerare **în mediul urban** a fost de **6 minute și 07 secunde** (față de **6 minute și 40 secunde** în martie 2021), iar **în mediul rural** a fost de **21 minute și 51 secunde** (față **16 minute și 20 secunde** în martie 2021).

IV. INTERVENȚII PIROTEHNICE

Echipa pirotehnică a Inspectoratului pentru Situații de Urgență “Petrodava” al județului Neamț a executat **8** misiuni, din care 5 misiuni de asanare a teritoriului de muniție rămasă neexplodată din timpul celui de-al doilea război mondial și 3 misiuni de pregătire de specialitate în teren.

Raportat la aceeași perioadă din 2021, numărul acțiunilor de protecție civilă a rămas același, respectiv de 8 misiuni.



Măsuri luate:

- au fost informate comitetele locale pentru situații de urgență;
- a fost alertată echipa pirotehnică din cadrul inspectoratului pentru situații de urgență;
- s-a asanat teritoriul de muniție neexplodată sau nedeactivată rămasă din timpul conflictelor armate pe o suprafață de **3400 m²**;
- s-au întocmit și transmis rapoarte operative.

V. EPIDEMII

1. În luna **MARTIE**, serviciile profesioniste au executat **7** misiuni pentru transport vaccin și personal medical în centrele de vaccinare, dispuse pe raza județului Neamț. Totodată, serviciile profesioniste au executat și **6** de misiuni pentru verificarea persoanelor carantinate la domiciliu.

APROB

INSPECTOR ȘEF

Colonel

MITREA MIHAI CIPRIAN